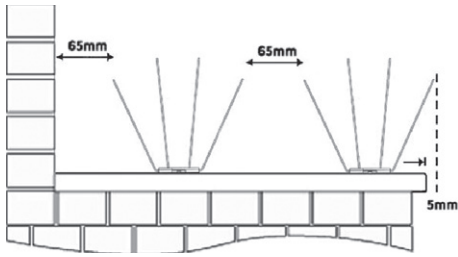


Montagehandleiding vogelpennen



1

Plaatsing van de vogelpennen

De punten van de pennen moeten minimaal 5mm over de rand hangen. Bij toepassing van meerdere rijen mag de afstand tussen de punten niet meer dan 65mm bedragen.


Met lijmkit zijn de strips uitstekend op vele bouwkundige ondergronden te bevestigen.



2

Vorbereiding


Zorg voor de juiste lijmkit, geschikt voor zowel de ondergrond als voor de kunststof (polycarbonaat) strip. Voor alle lijmtoeepassingen geldt dat de ondergrond geschikt moet zijn voor de lijm, dat de ondergrond correct is voorbereid en dat aan de overige verwerkingsvoorschriften is voldaan.



3

Aanbrengen lijmkit

Met standaard kitkokers (310ml) kan ca. 15 meter aan vogelpennen worden verlijmd.



4

Bevestiging

De strips zijn voorzien van gaten in de lijmgroef. Deze gaten zorgen voor extra verankering van de lijm en de strip met de ondergrond na het aandrukken.

